

# Encuesta telefónica sobre la percepción de la Reforma Política

Octubre de 2013

# Principales Hallazgos

- En la encuesta telefónica del mes de octubre y en la del mes de agosto se preguntó acerca de la percepción de las principales propuestas de Reforma Política.
- Mas de 6 de cada diez (61%) de los encuestados está “de acuerdo” con la creación de un Instituto Nacional Electoral que organice todas las elecciones del país, incluyendo las de gobernador o las de presidentes municipales. Mas de dos de cada diez (22%) se mostró “en desacuerdo” con esta propuesta. El resto tomó una posición neutral o no contestó la pregunta.
- El 10% contestó de manera correcta que los institutos electorales locales son los encargados de organizar las elecciones de gobernador, presidentes municipales y diputados locales; el 34% mencionó que el IFE; el 8% mencionó alguna otra institución, y el 48% respondió que “no sabe”.

# Principales Hallazgos

- Después se les cuestionó acerca de en quién confiaban más: en el IFE o en el instituto electoral de su estado. Cuatro de cada diez (40%) opinó que en el IFE, un poco más de uno de cada diez (11%) mencionó que en el instituto electoral local, menos de uno de cada diez (7%) dijo que confiaba igual en ambos y más de tres de cada diez (35%) respondió que no confiaba en ninguna de estas dos instituciones.
- Mas de seis de cada diez (64%) dijo que estaba “de acuerdo” con que se llevara a cabo una segunda vuelta en las elecciones presidenciales cerradas y más de dos de cada diez (25%) se mostró “en desacuerdo” con esta propuesta.

# Principales Hallazgos

- 67% de los entrevistados está “en contra” de la reelección de los legisladores federales y el 22% está “a favor”. Esta proporción es similar a la obtenida en la medición de 2011; en ésta el 68% se mostró “en contra” y el 27% opinó “a favor” de la reelección.
- Casi ocho de cada diez de los participantes en la encuesta (79%) dijo que los partidos “muy” o “algo” frecuentemente superan el límite de gasto que les permite la ley.
- Cuando se compruebe que un candidato pasó el límite de gasto, el 16% consideró que se le debe de dar una amonestación, el 30% opinó que debe de ser multado económicamente y el 33% dijo que se debe de anular la elección.

# Principales Hallazgos

- Seis de cada diez entrevistados (60%) está “de acuerdo” con se prohíba a los partidos políticos comprar tiempo en televisión y radio; mientras que casi cuatro de cada diez (38%) se mostró “en desacuerdo” con esta disposición legal.
- Más de cuatro de cada diez (42%) está “de acuerdo” con se prohíba la entrega de utilitarios como camisetas plumas o útiles escolares en las campañas políticas. Sin embargo, cinco de cada diez (50%) se mostró “en desacuerdo” con ésta propuesta.

# Principales Hallazgos

- El 76% de los encuestados opinó que los partidos son “poco” o “nada” transparentes con el uso de los recursos que les da el gobierno.
- Casi siete de cada diez (67%) dijo que con “algo” o “mucho” frecuencia el crimen organizado financia campañas electorales
- Respecto al financiamiento a partidos políticos, el 15% dijo prefiere que el gobierno les de recursos; mientras que, el 79% mencionó que es mejor que los partidos busquen recursos por su cuenta.

# Resumen de contenidos

Satisfacción con la democracia

Instituto Nacional Electoral

Segunda Vuelta y Reelección

Partidos políticos y campañas electorales

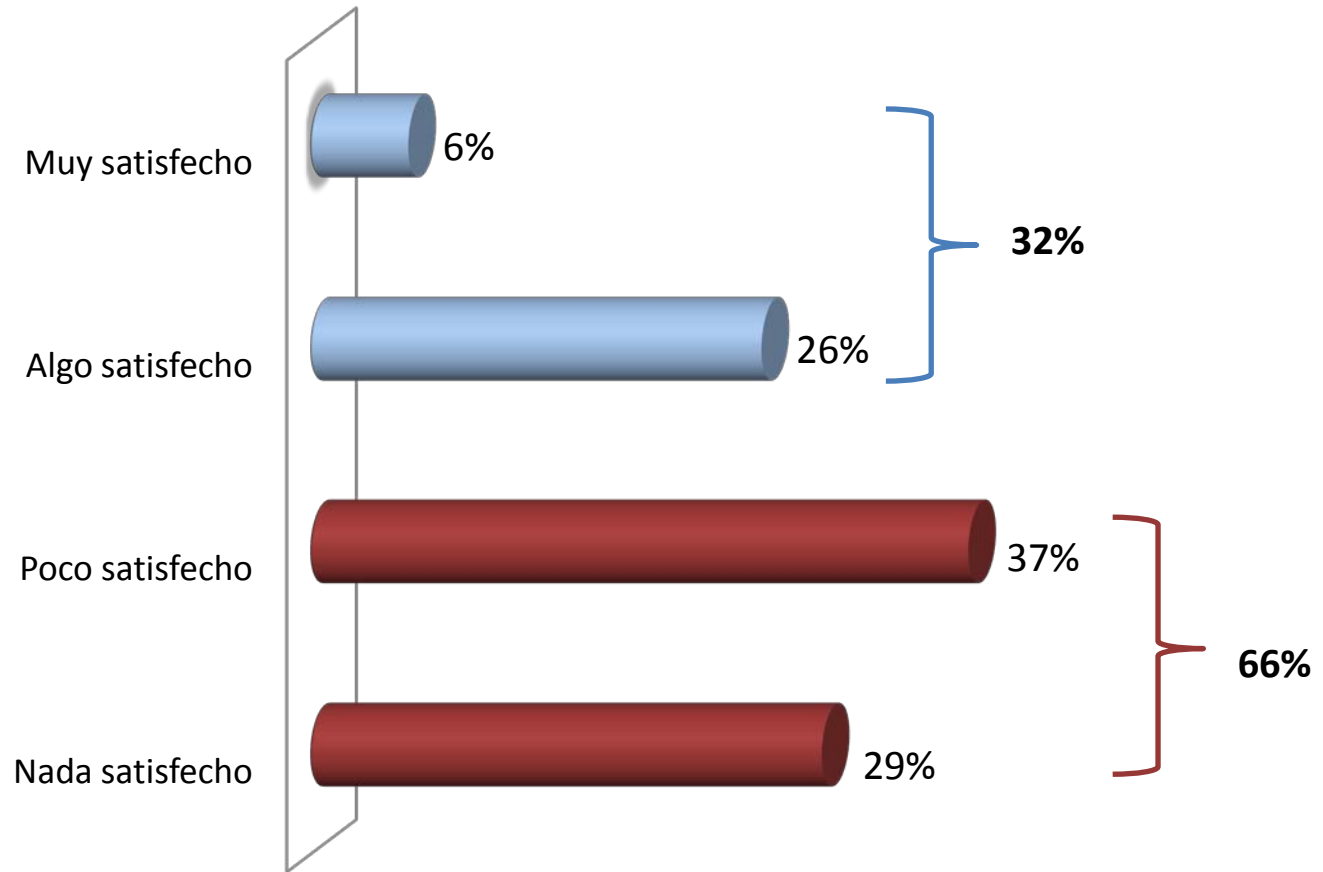


Satisfacción con la democracia



# En general, ¿diría que usted está muy satisfecho, algo satisfecho, poco satisfecho o nada satisfecho con la manera en que la democracia está funcionando en nuestro país?

Agosto 2013



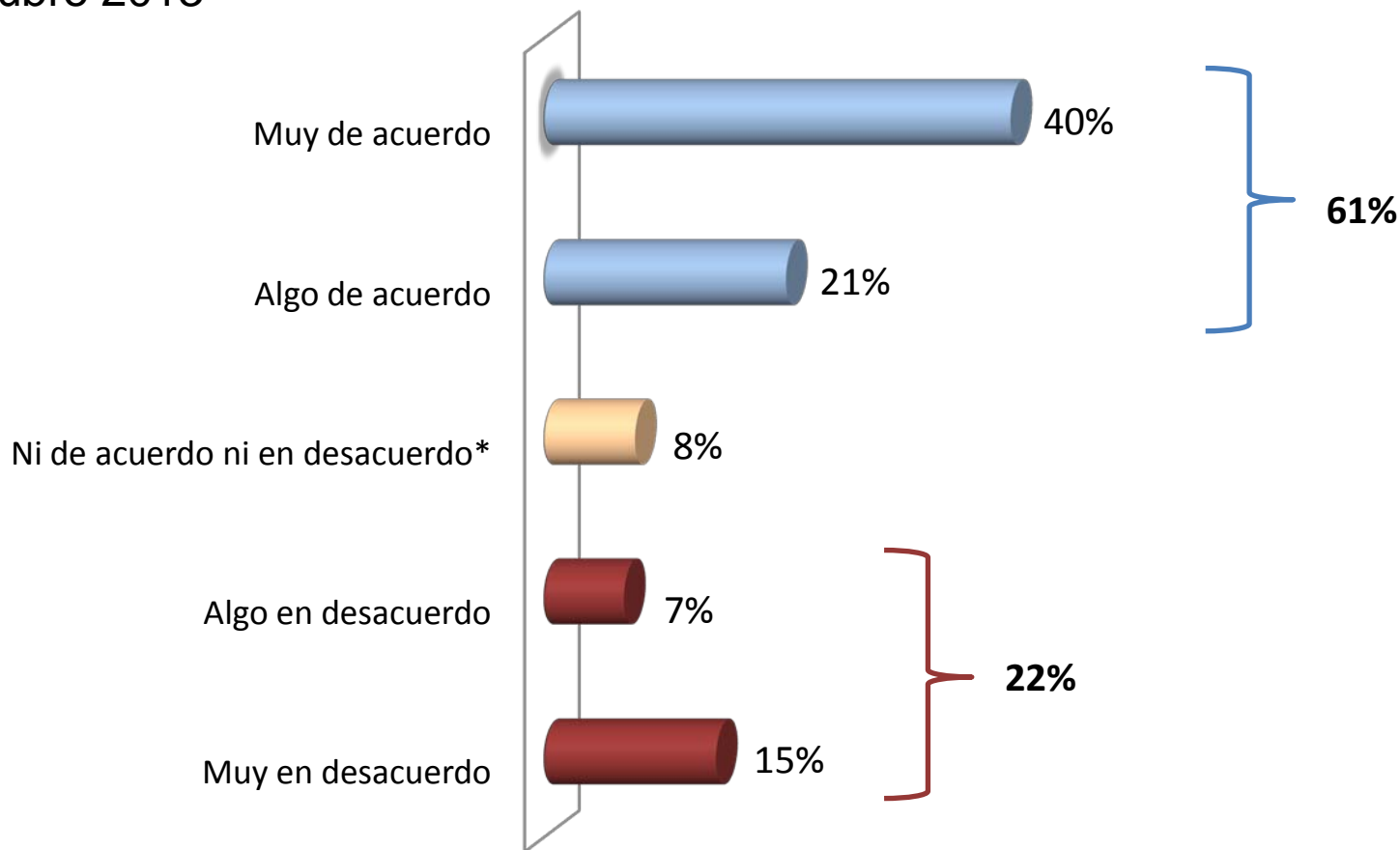
Sumando No sabe y No contestó es 100%



Instituto Nacional Electoral

# ¿Usted qué tan de acuerdo o en desacuerdo estaría con la creación de un Instituto Nacional Electoral que organice todas las elecciones del país, incluyendo las de gobernador o las de presidentes municipales?

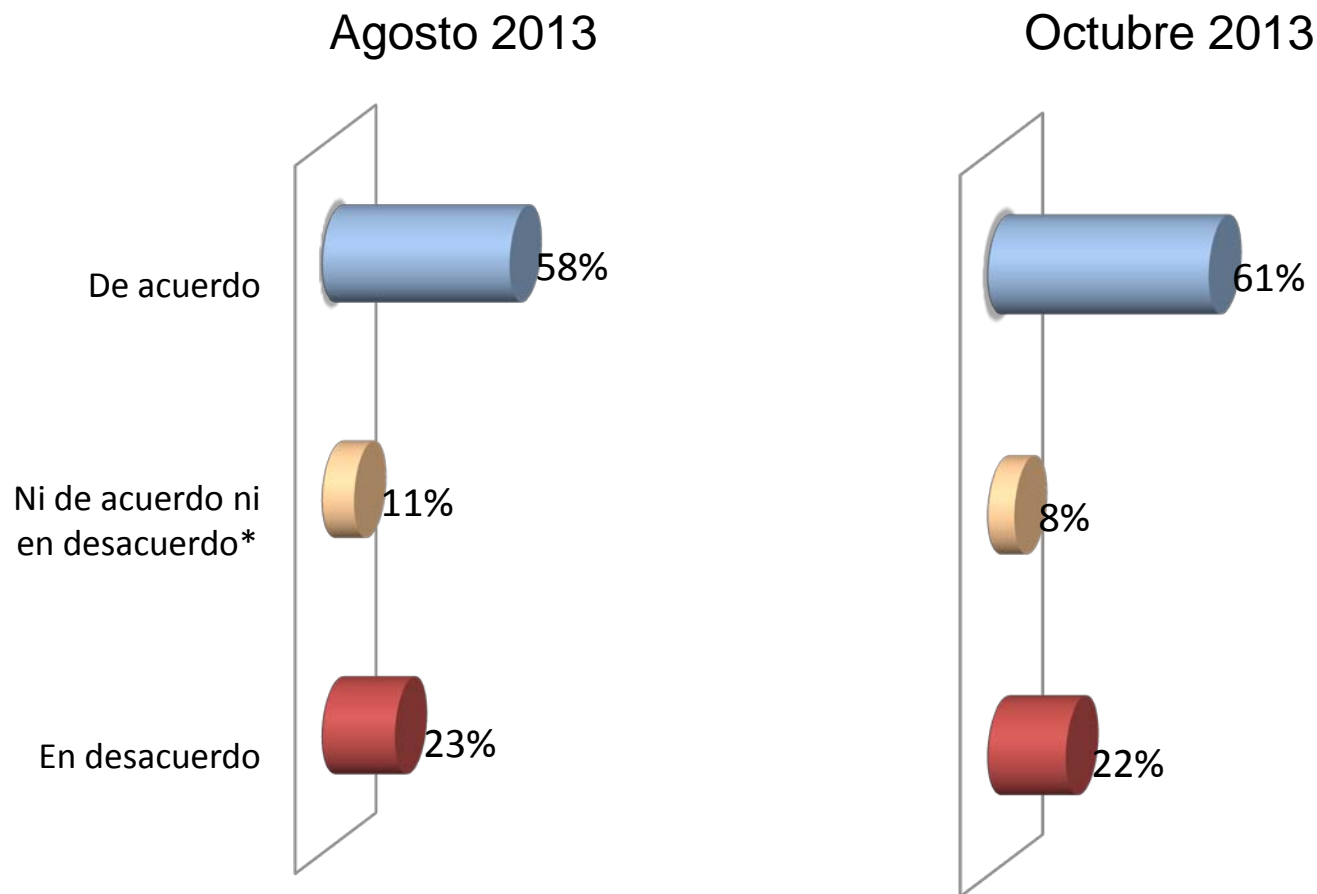
Octubre 2013



\*Espontanea

Sumando No sabe y No contestó es 100%

# ¿Usted qué tan de acuerdo o en desacuerdo estaría con la creación de un Instituto Nacional Electoral que organice todas las elecciones del país, incluyendo las de gobernador y presidentes municipales?

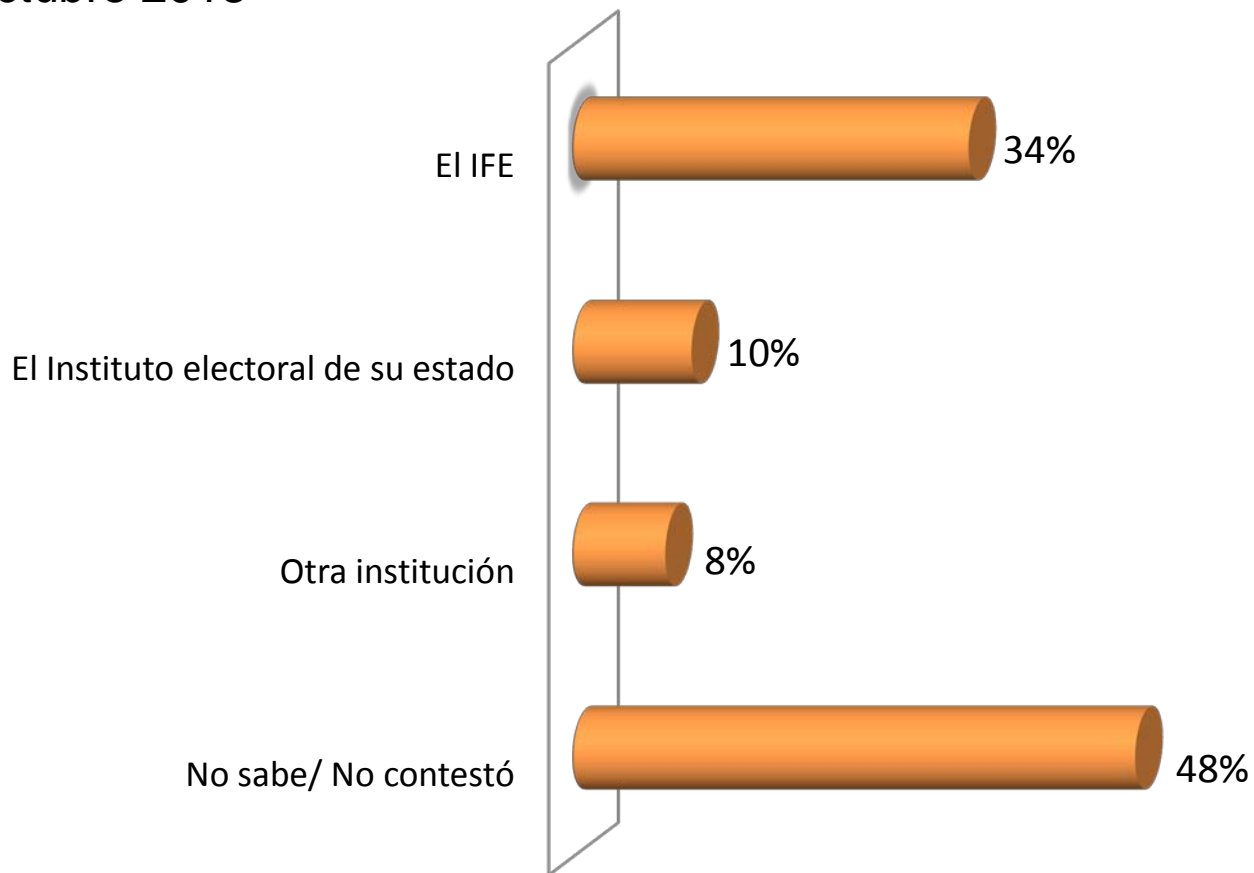


\*Espontanea

Sumando No sabe y No contestó es 100%

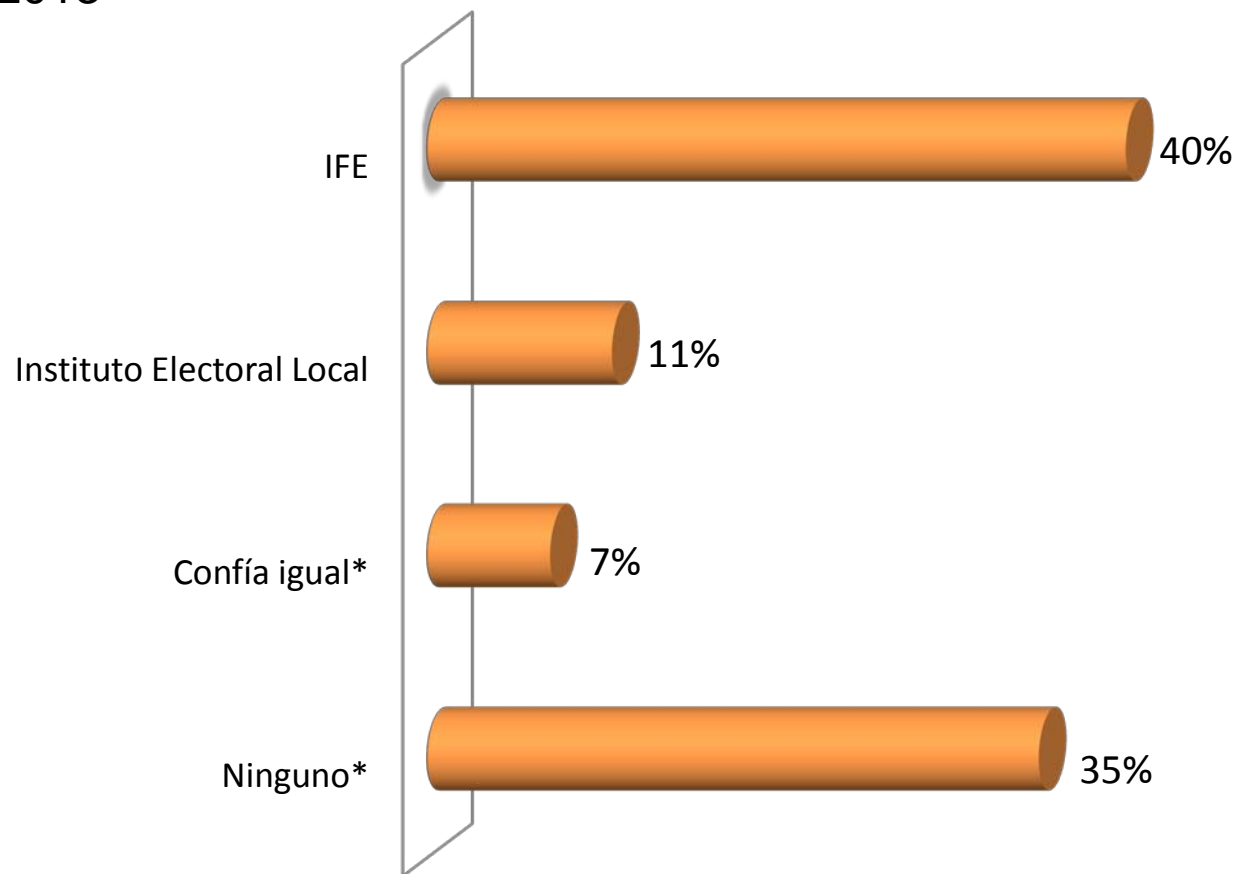
# ¿Me podría decir quién es el encargado de organizar las elecciones de gobernador, presidentes municipales y diputados locales? (respuesta espontanea)

Octubre 2013



# Usted en quien confía más en el IFE o el Instituto electoral de su Estado

Octubre 2013



\*Espontanea

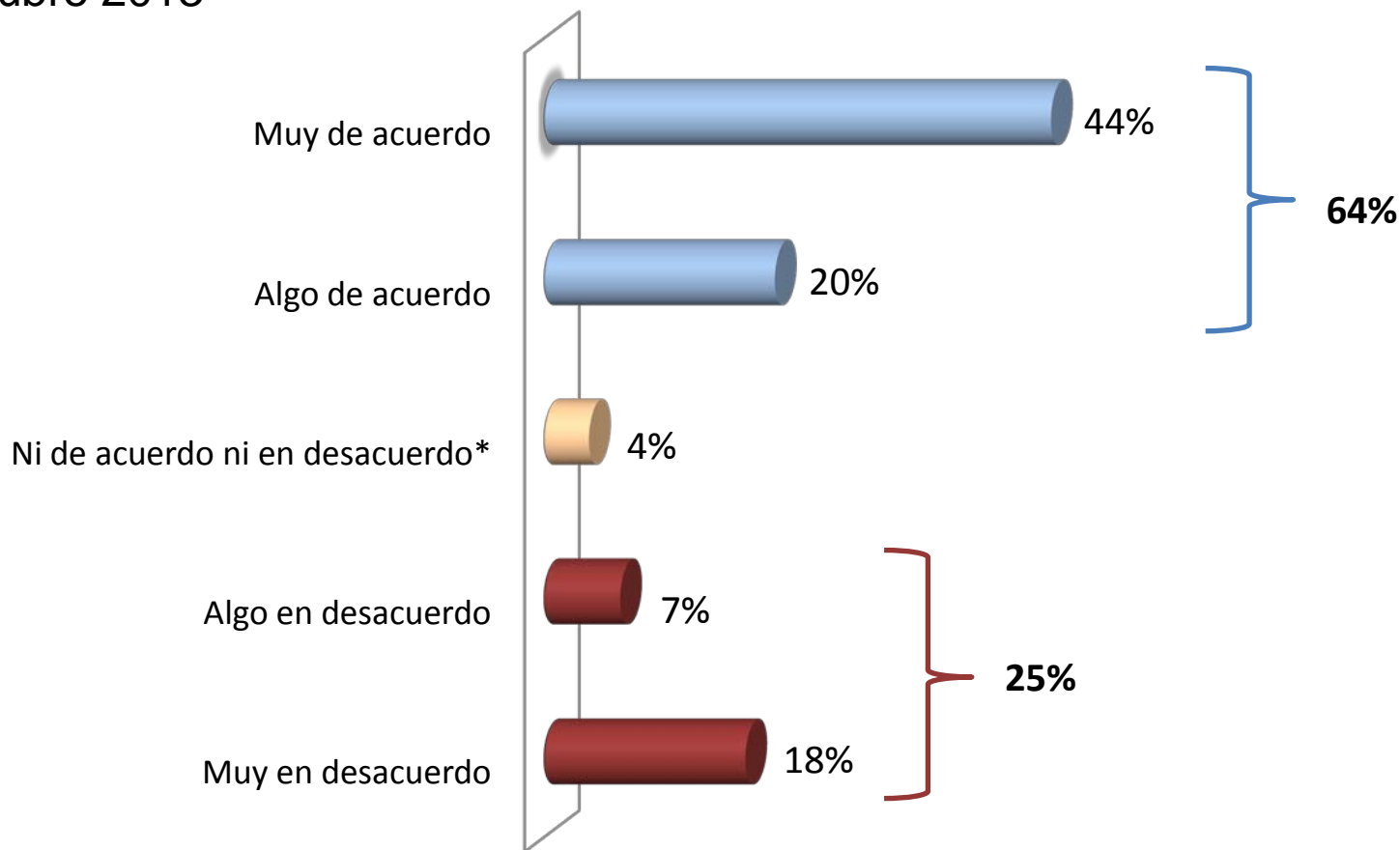
Sumando No sabe y No contestó es 100%



Segunda vuelta y reelección

**¿Por favor dígame si usted está de acuerdo o en desacuerdo con que en la elección para Presidente de la República, si nadie obtiene una mayoría amplia, se realice una segunda vuelta entre los dos candidatos con el mayor número de votos?**

Octubre 2013



\*Espontanea

Sumando No sabe y No contestó es 100%

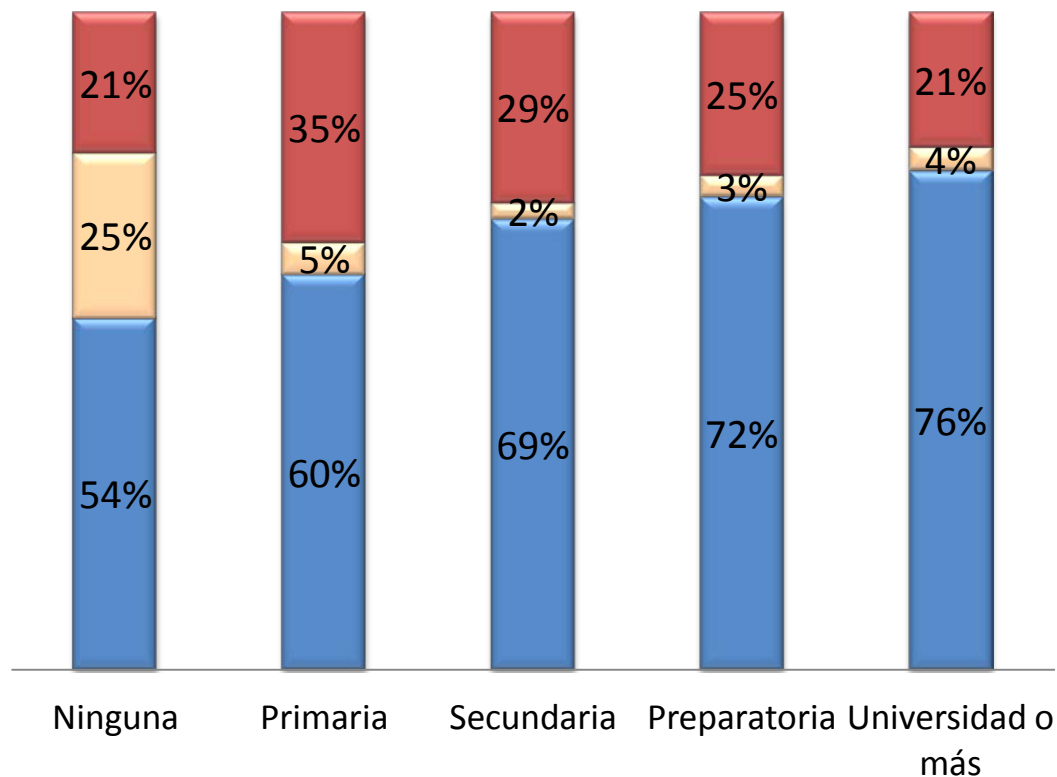


¿Por favor dígame si usted está de acuerdo o en desacuerdo con que en la elección para Presidente de la República, si ninguno obtiene una mayoría amplia, se realice una segunda vuelta entre los dos candidatos con el mayor número de votos?

Gráfica por edad

Octubre 2013

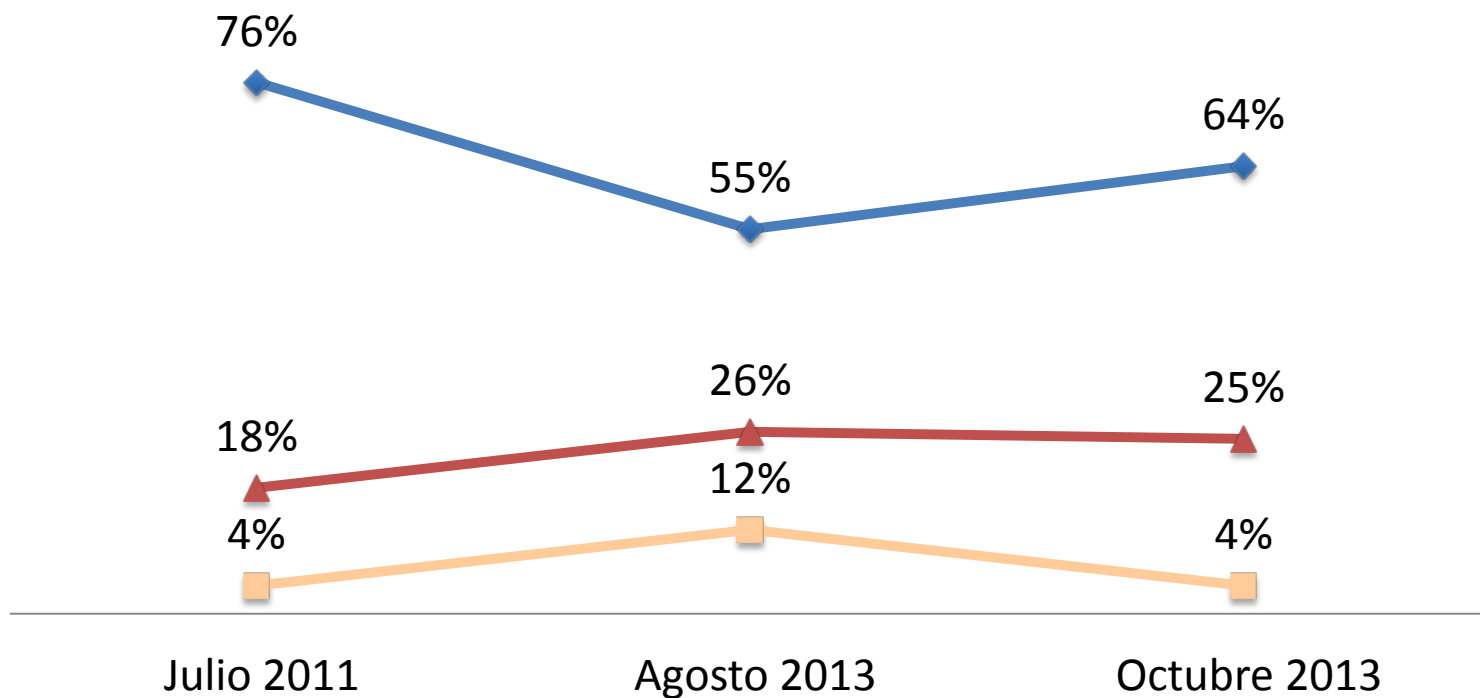
■ De acuerdo      ■ Ni de acuerdo ni en desacuerdo\*      ■ En desacuerdo



\*Espontanea

¿Por favor dígame si usted está de acuerdo o en desacuerdo con que en la elección para Presidente de la República, si ninguno obtiene una mayoría amplia, se realice una segunda vuelta entre los dos candidatos con el mayor número de votos?

◆ De acuerdo    ■ Ni de acuerdo ni en desacuerdo\*    ▲ En desacuerdo

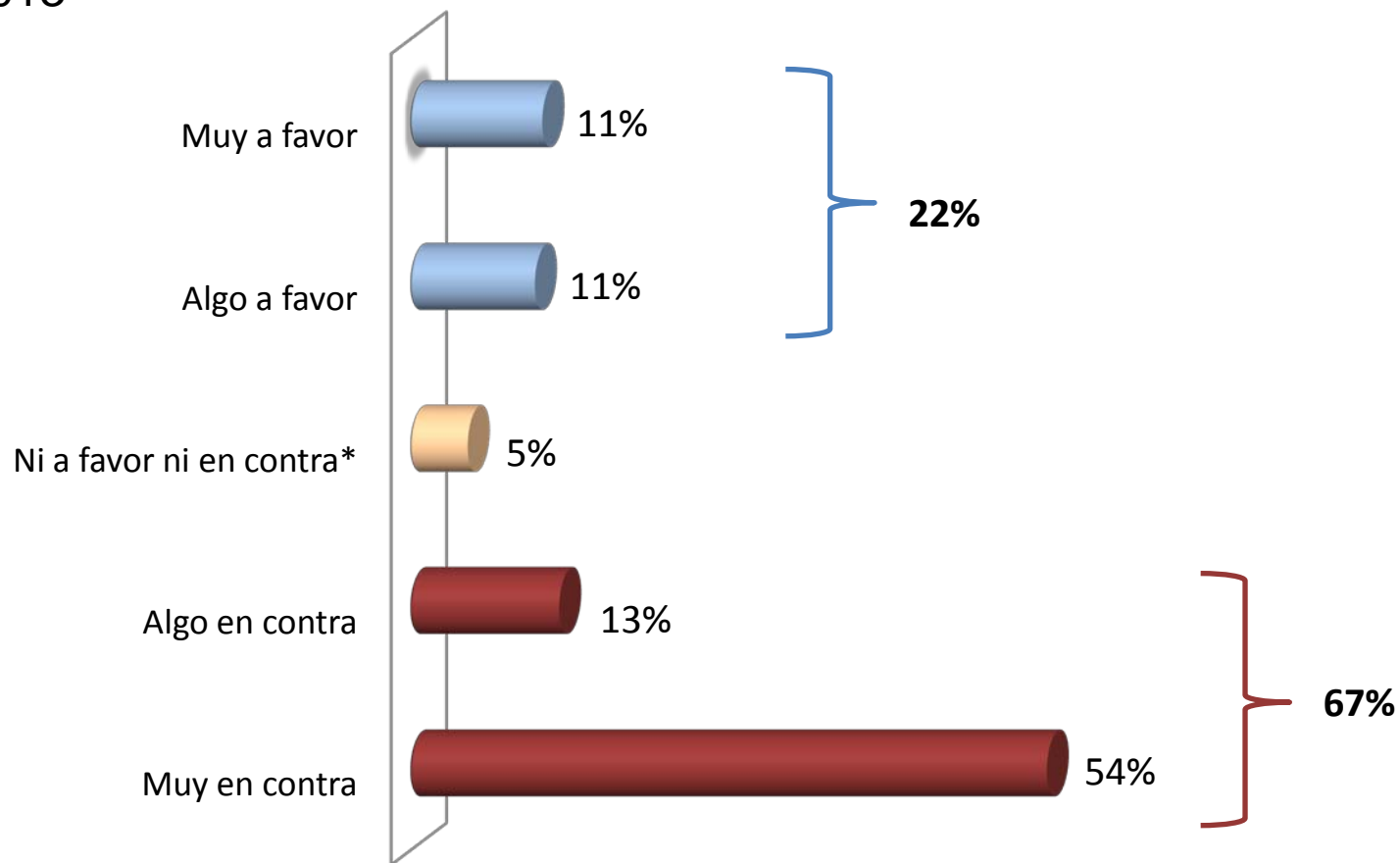


\*Espontanea

Sumando No sabe y No contestó es 100%

# ¿Está usted a favor o en contra de que se permita la reelección de diputados y senadores federales?

Octubre 2013

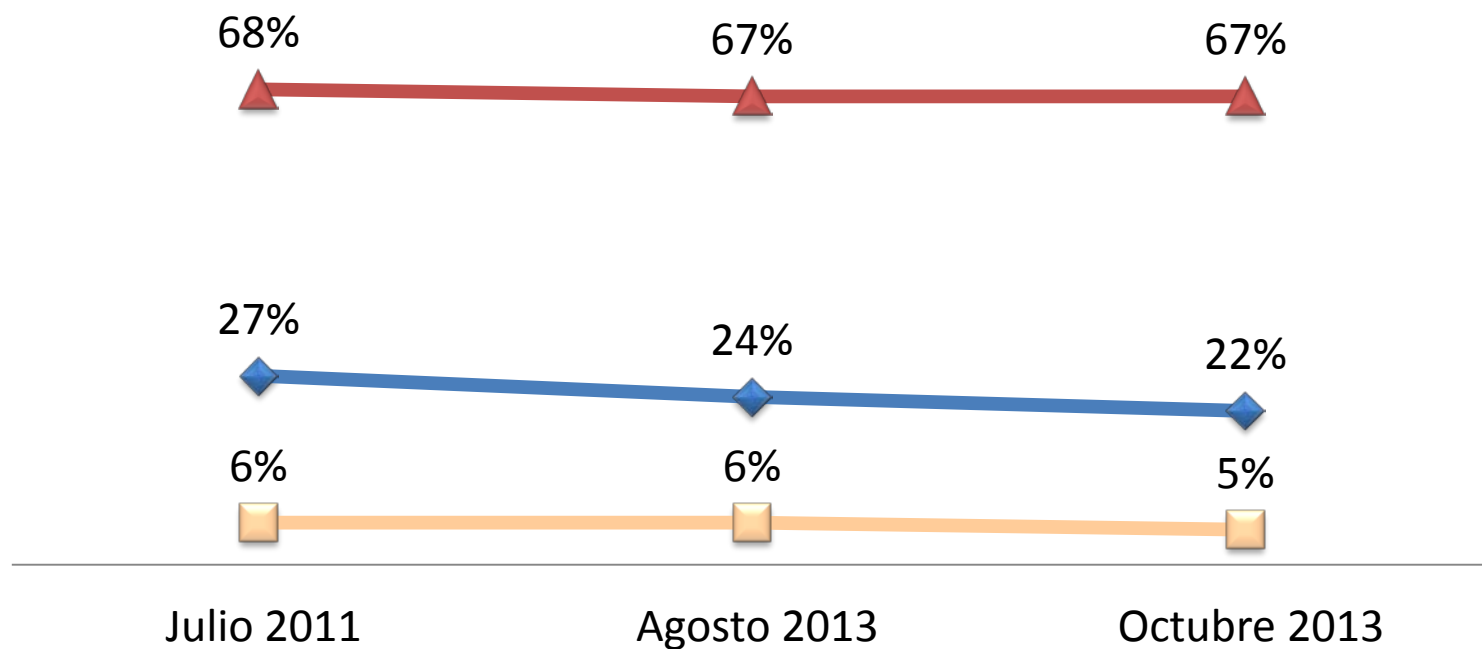


\*Espontanea

Sumando No sabe y No contestó es 100%

# ¿Está usted a favor o en contra de que se permita la reelección de diputados y senadores federales?

◆ A favor    ◻ \*Ni a favor ni en contra    ▲ En contra

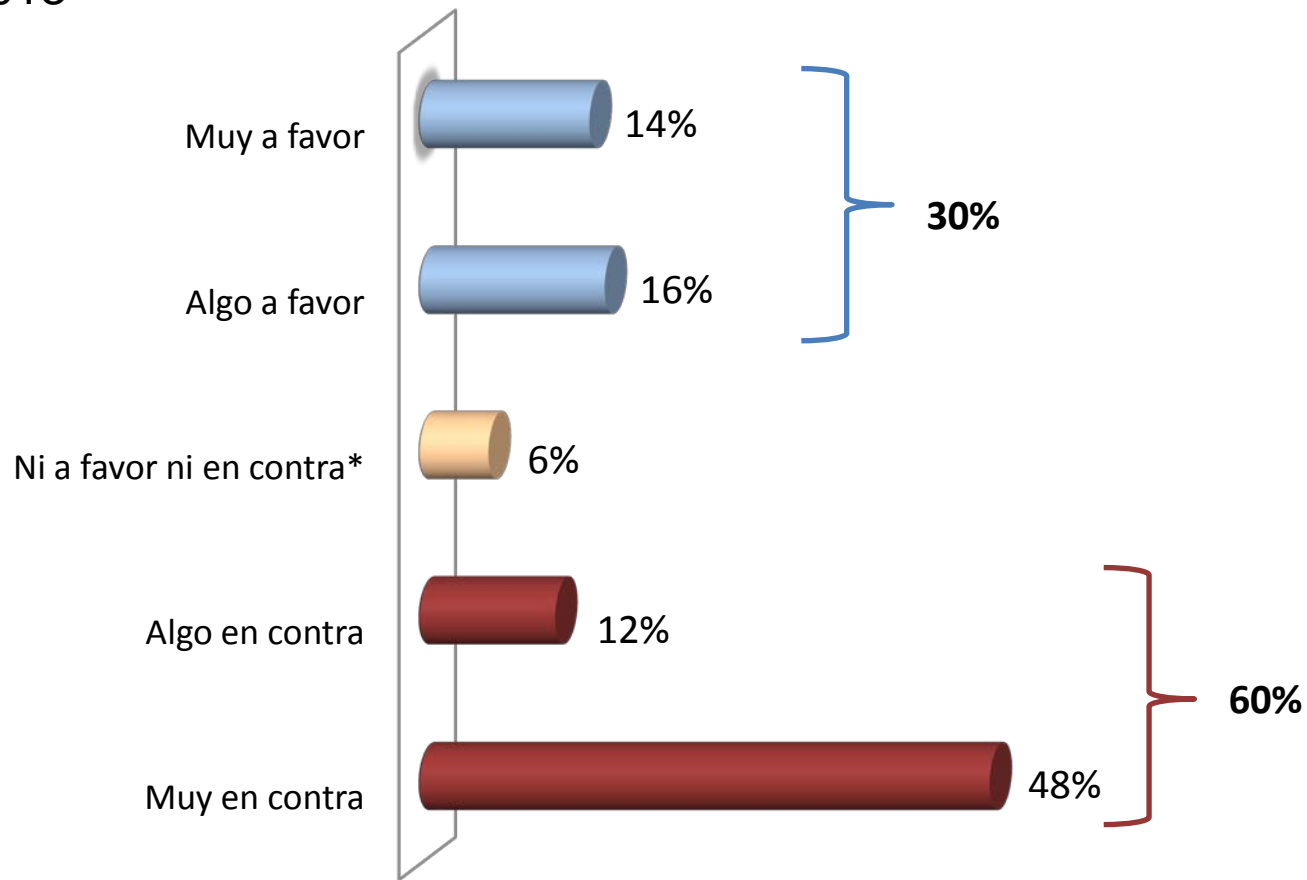


\*Espontanea

Sumando No sabe y No contestó es 100%

# ¿Está usted a favor o en contra de que se permita la reelección de presidentes municipales?

Octubre 2013

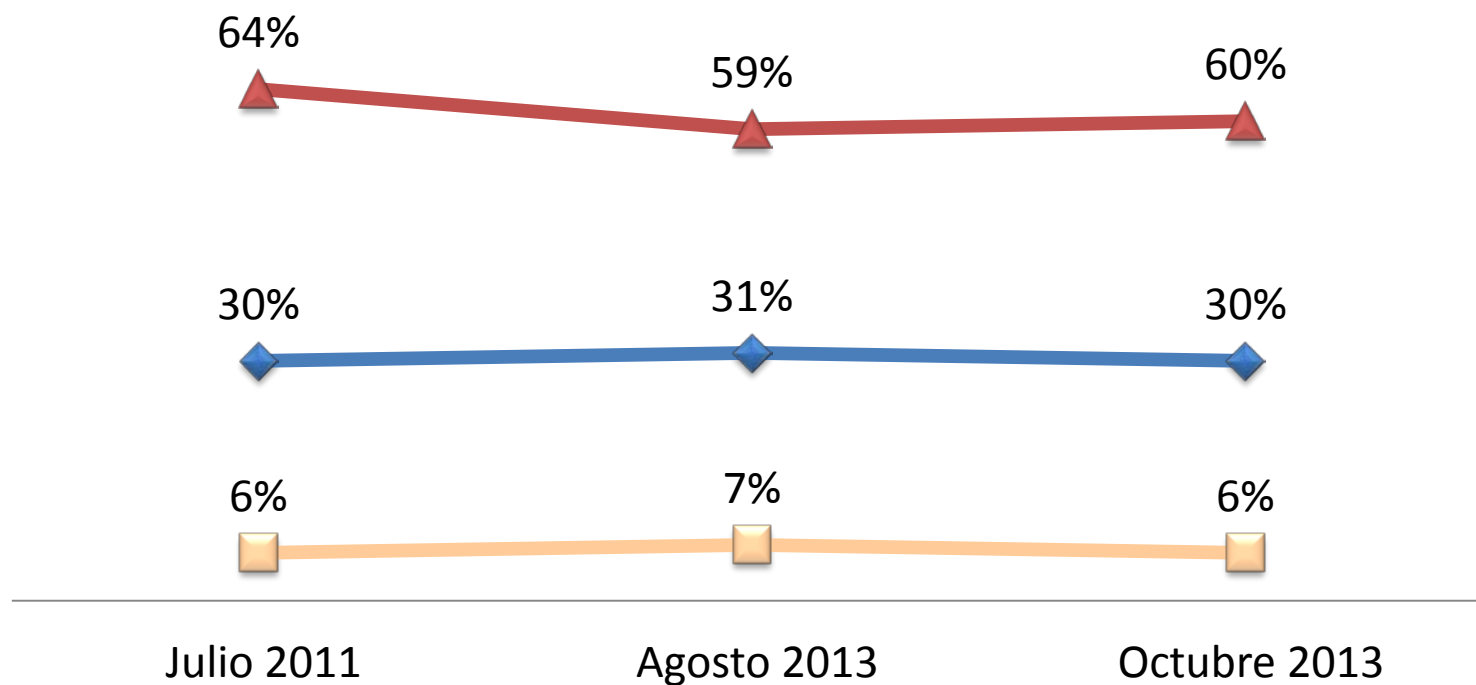


\*Espontanea

Sumando No sabe y No contestó es 100%

# ¿Está usted a favor o en contra de que se permita la reelección de presidentes municipales?

◆ A favor    ◻ \*Ni a favor ni en contra    ▲ En contra

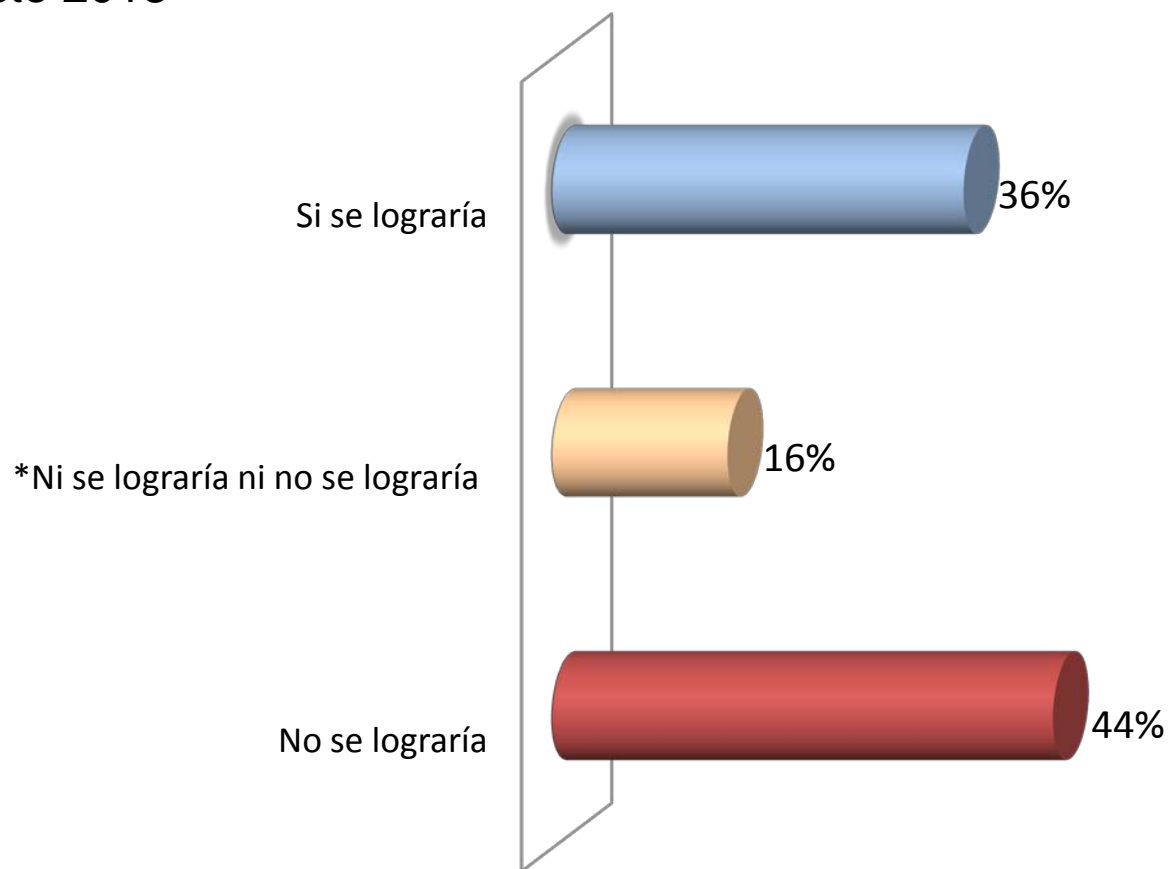


\*Espontanea

Sumando No sabe y No contestó es 100%

# ¿Si se permitiera la reelección, usted cree que se lograría o no se lograría tener representantes populares más profesionales y más capaces?

Agosto 2013



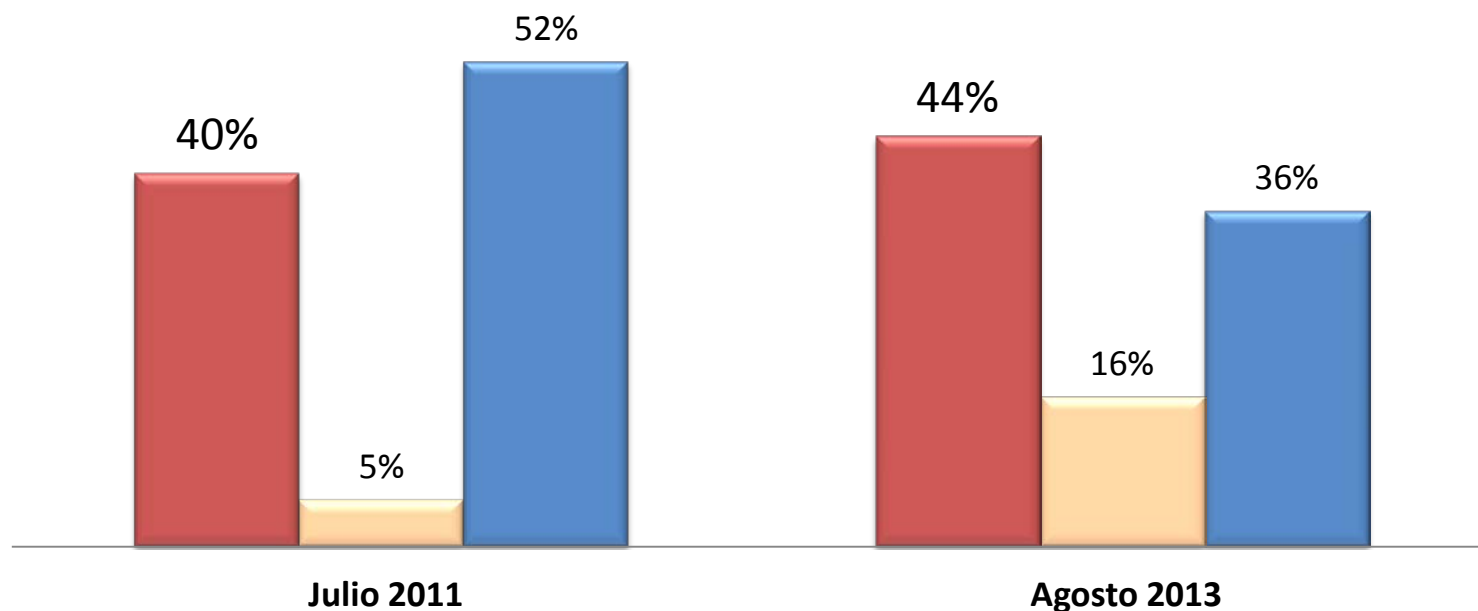
\*Espontanea

Sumando No sabe y No contestó es 100%

# ¿Si se permitiera la reelección, usted cree que se lograría o no se lograría tener representantes populares más profesionales y más capaces?

■ Si se lograría    ■ \*Ni se lograría ni no se lograría    ■ No se lograría

Agosto 2013



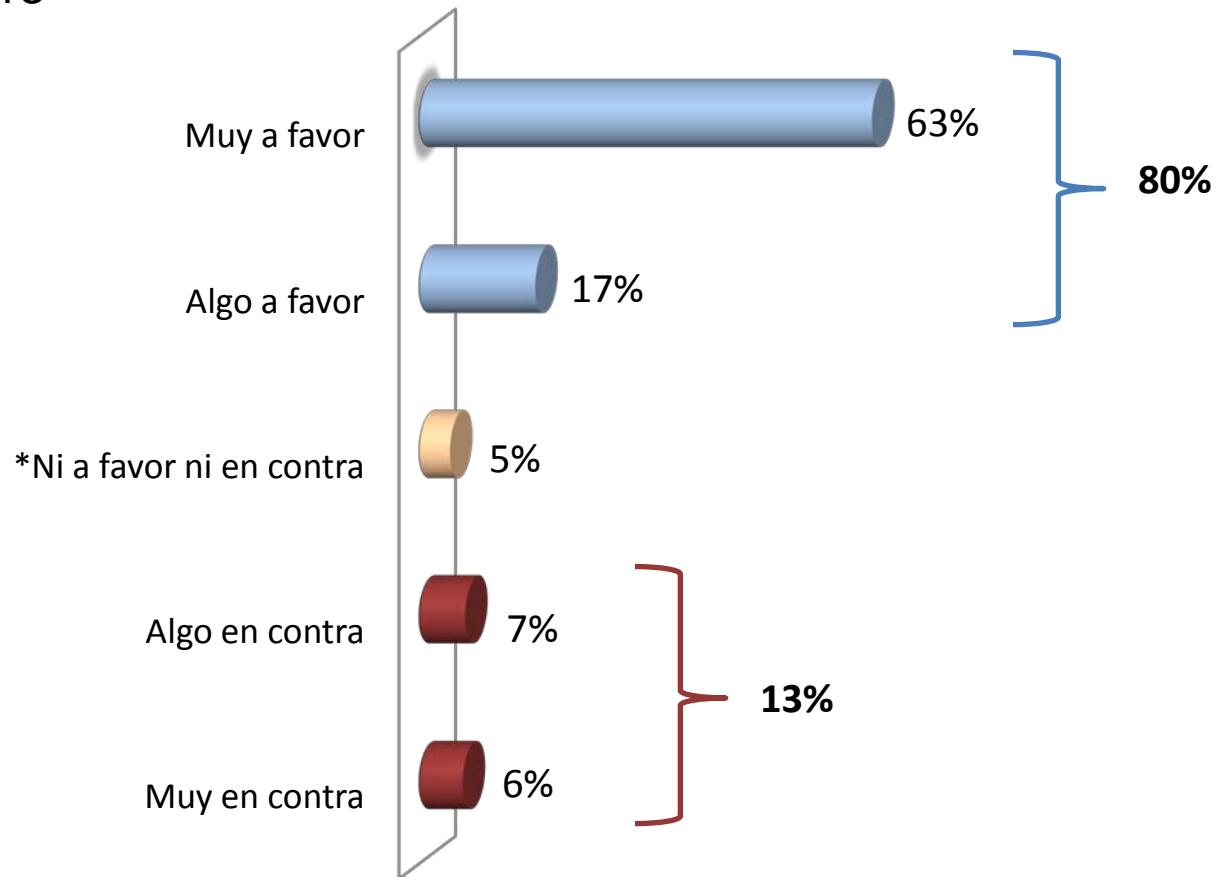
\*Espontanea

Sumando No sabe y No contestó es 100%



# ¿Está usted a favor o en contra de que los ciudadanos puedan evaluar el desempeño de sus representantes al término de su mandato?

Agosto 2013



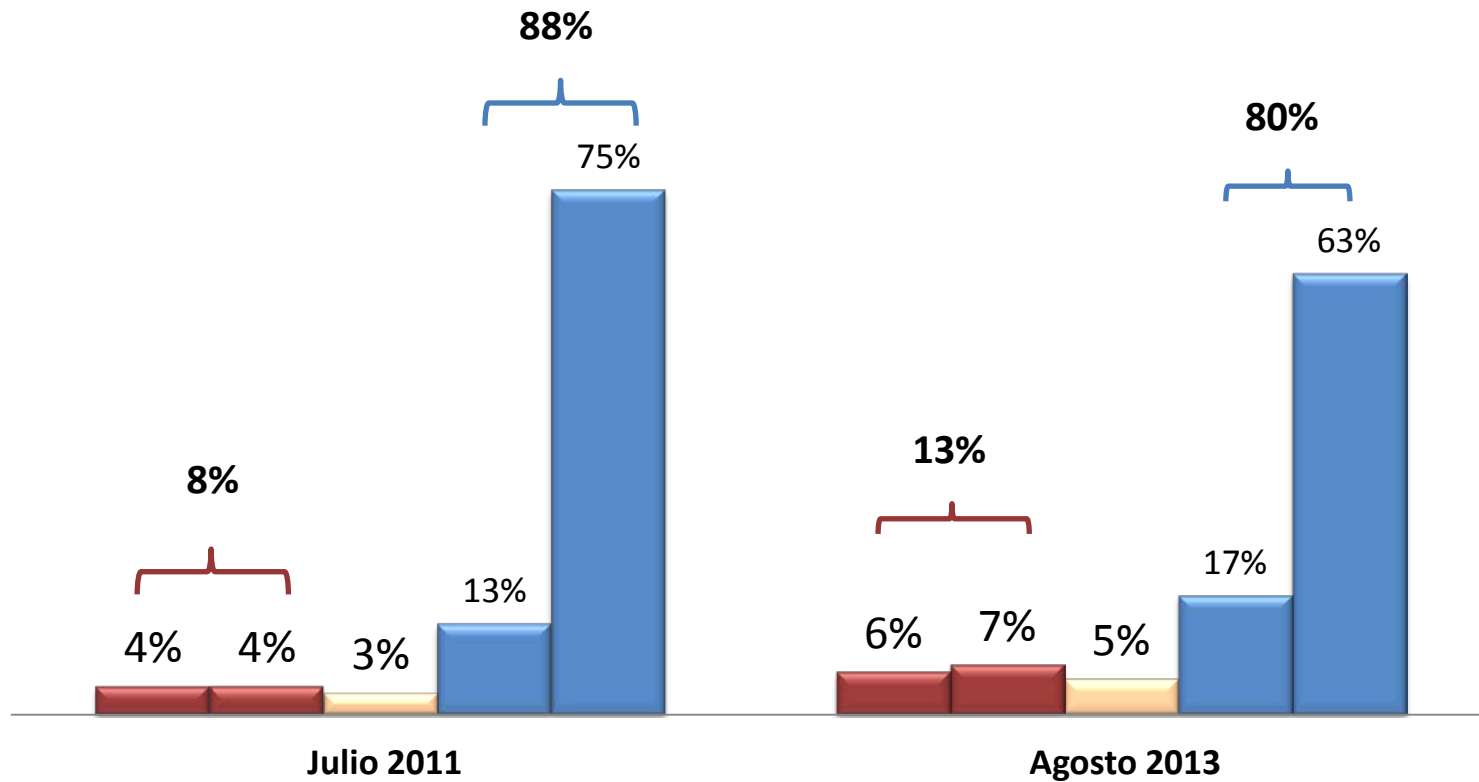
\*Espontanea

Sumando No sabe y No contestó es 100%

# ¿Está usted a favor o en contra de que los ciudadanos puedan evaluar el desempeño de sus representantes al término de su mandato?

■ Muy a favor  
 ■ Algo a favor  
 ■ \*Ni a favor ni en contra  
 ■ Algo en contra  
 ■ Muy en contra

Agosto 2013



\*Espontanea

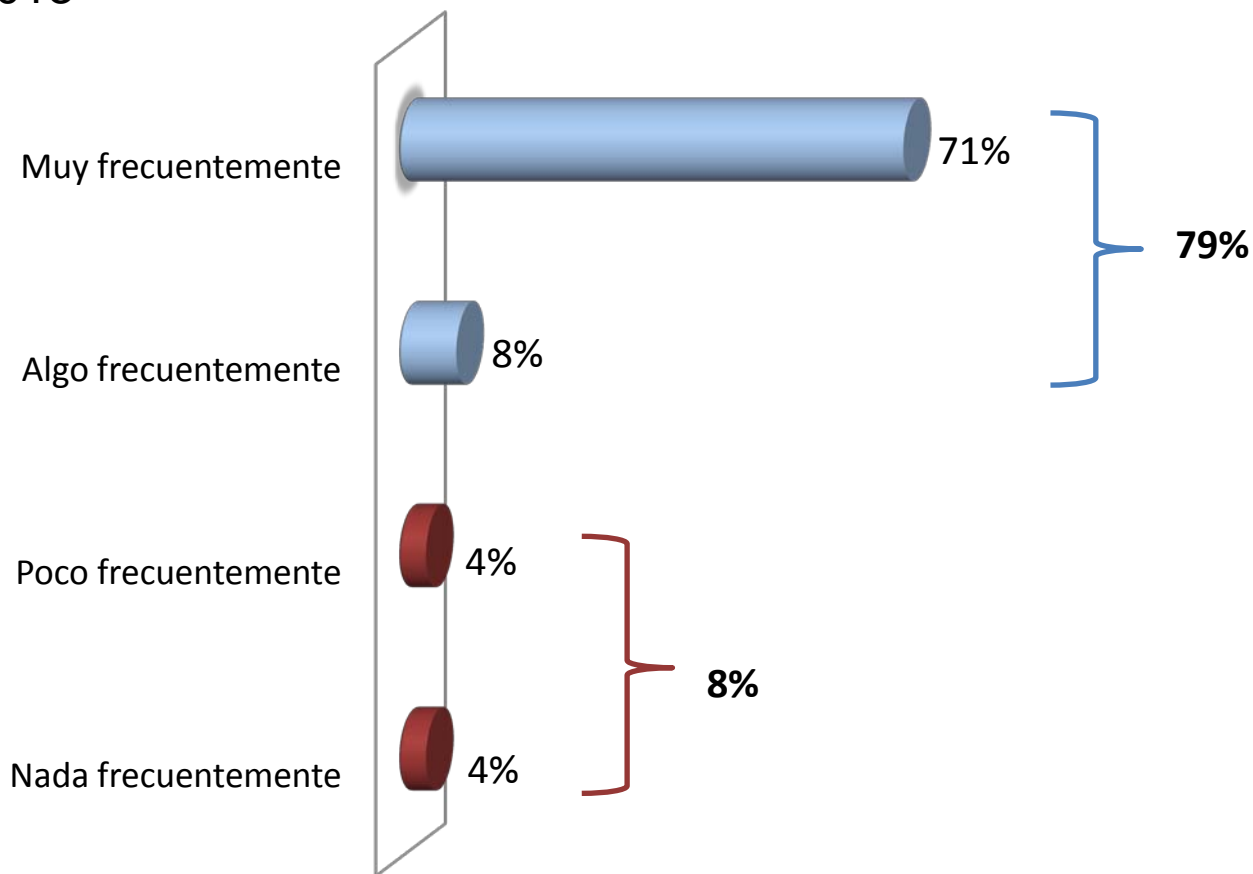
Sumando No sabe y No contestó es 100%



## Partidos políticos y campañas políticas

# Actualmente existe un límite a lo que los partidos y los candidatos pueden gastar en las campañas electorales ¿Usted que tan frecuentemente cree que los partidos y candidatos superan este límite?

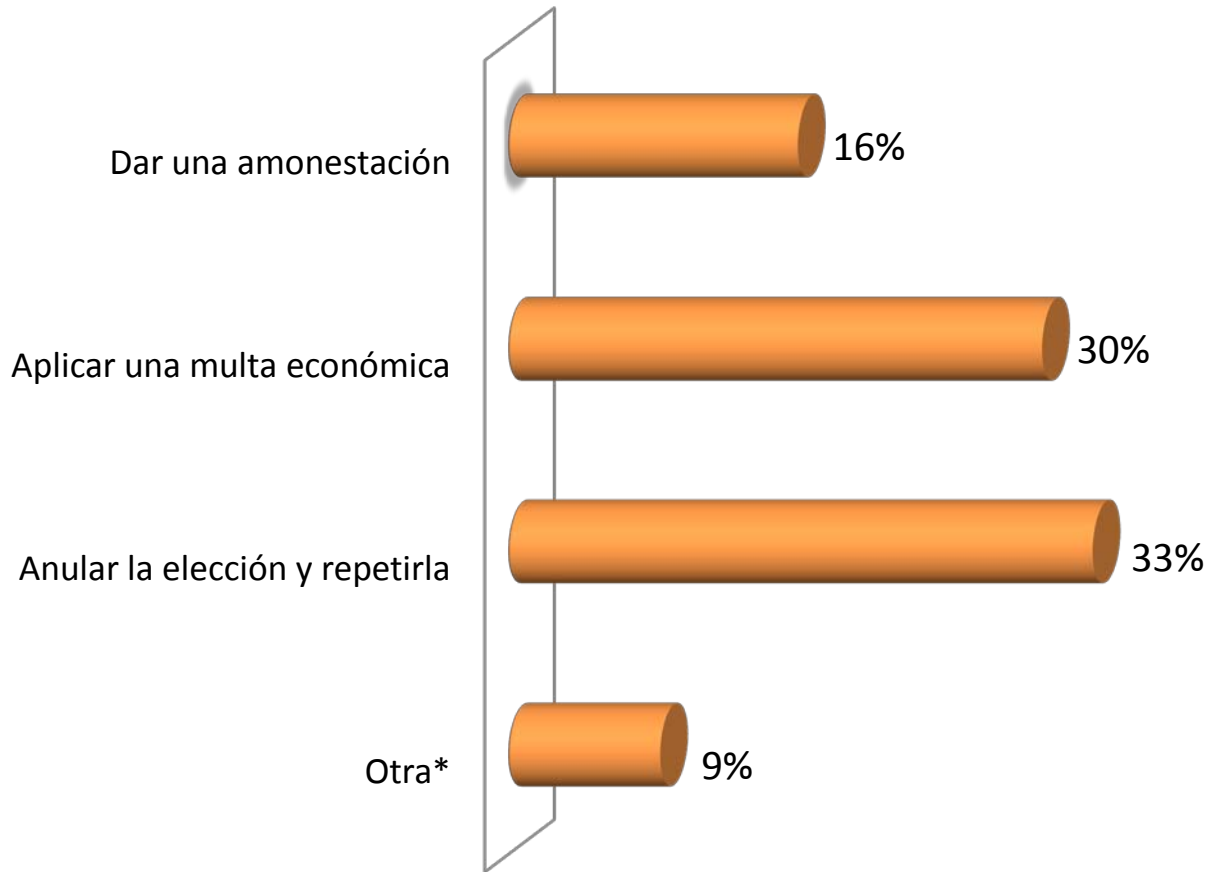
Octubre 2013



Sumando No sabe y No contestó es 100%

# ¿De comprobarse que un partido gastó más de lo permitido legalmente qué cree que debe de hacer la autoridad electoral?

Octubre 2013

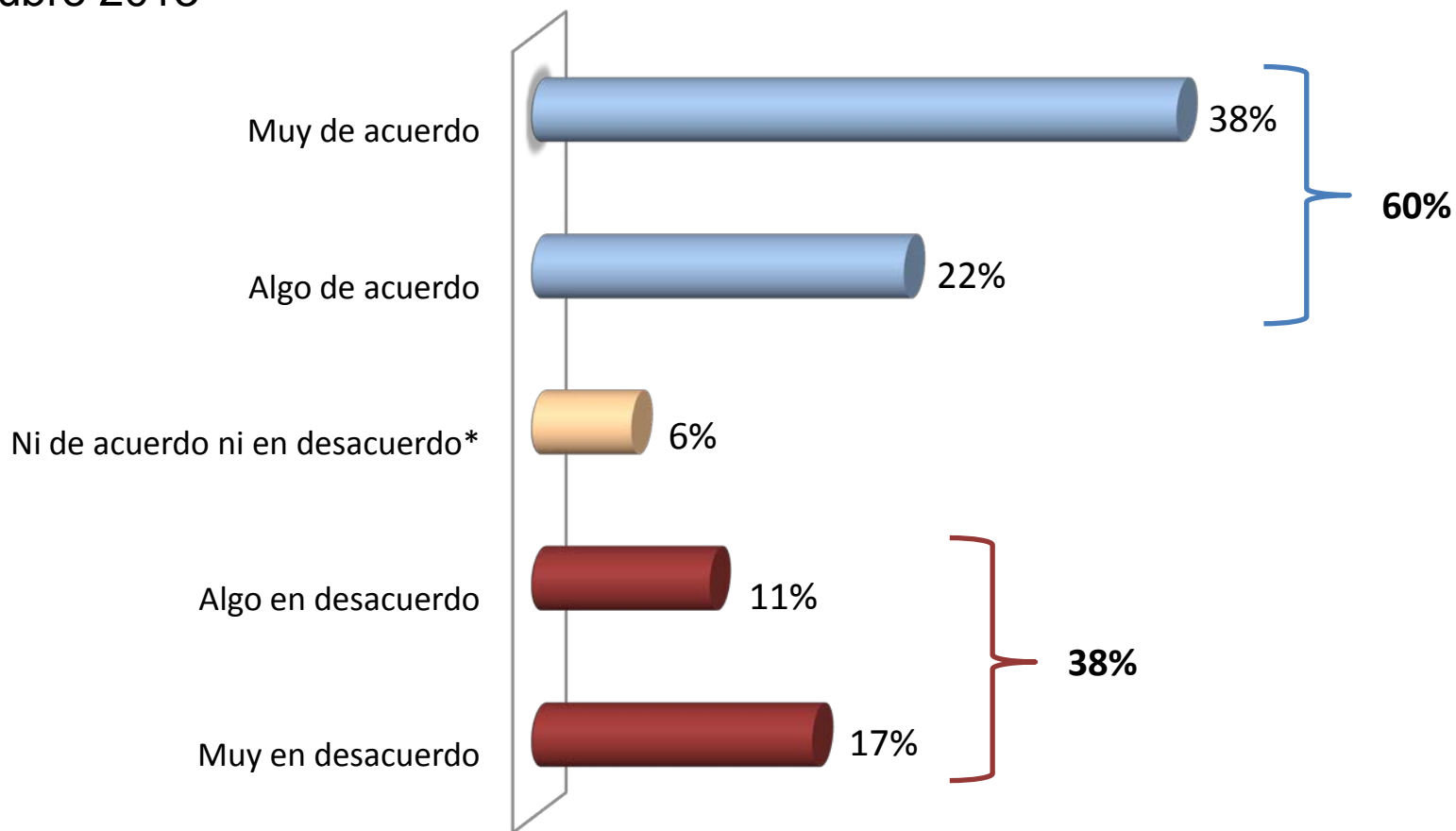


\*Espontanea

Sumando No sabe y No contestó es 100%

**La ley electoral actual prohíbe que los partidos y candidatos compren espacios de publicidad en radio y televisión y sólo puedan aparecer en los tiempos oficiales que les asigne el instituto electoral. ¿Qué tan de acuerdo o en desacuerdo está con esta disposición?**

Octubre 2013

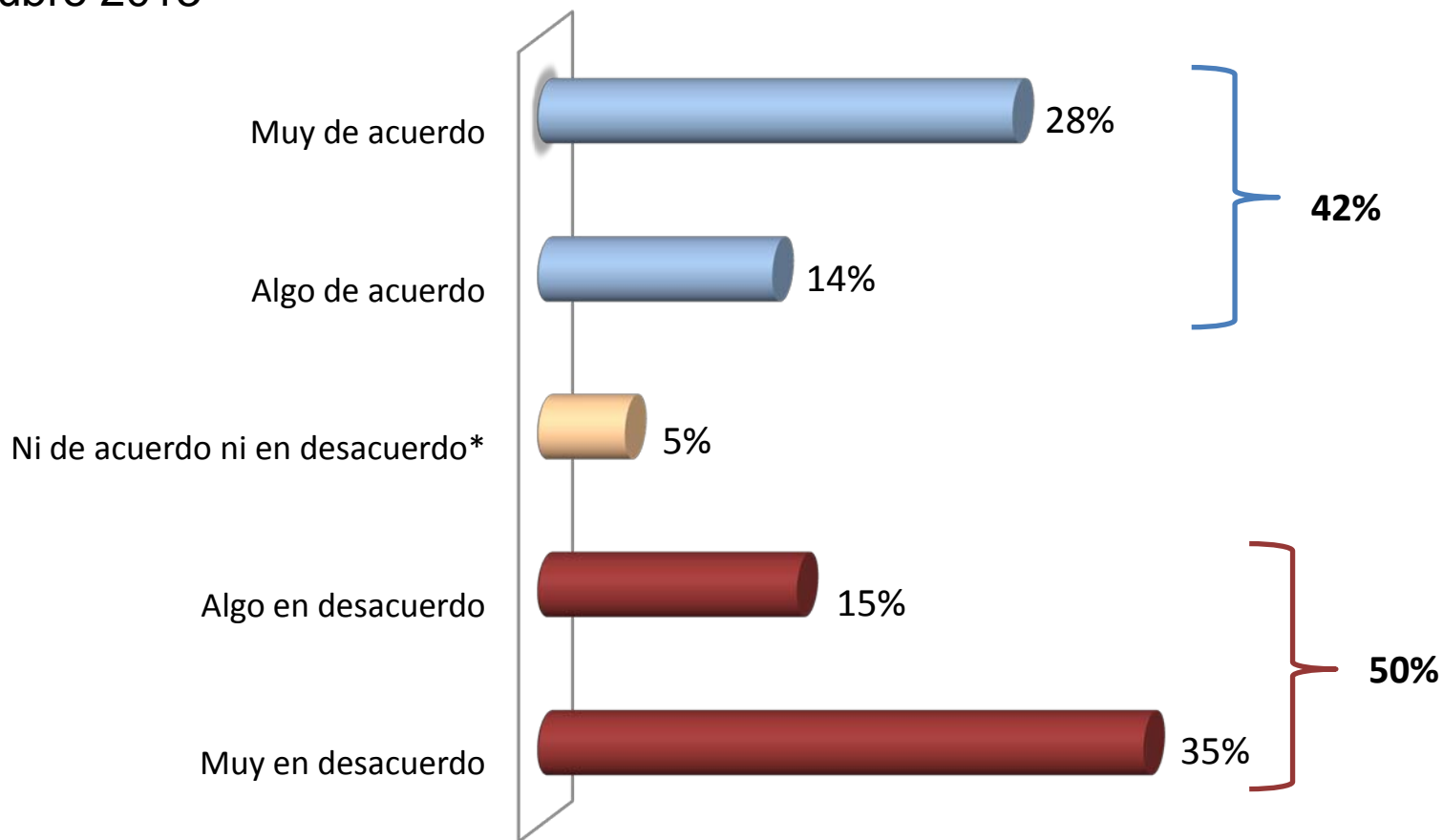


\*Espontanea

Sumando No sabe y No contestó es 100%

# ¿Qué tan de acuerdo o en desacuerdo esta con que se prohíba que los candidatos entreguen artículos en campaña como camisetas, plumas o útiles escolares?

Octubre 2013

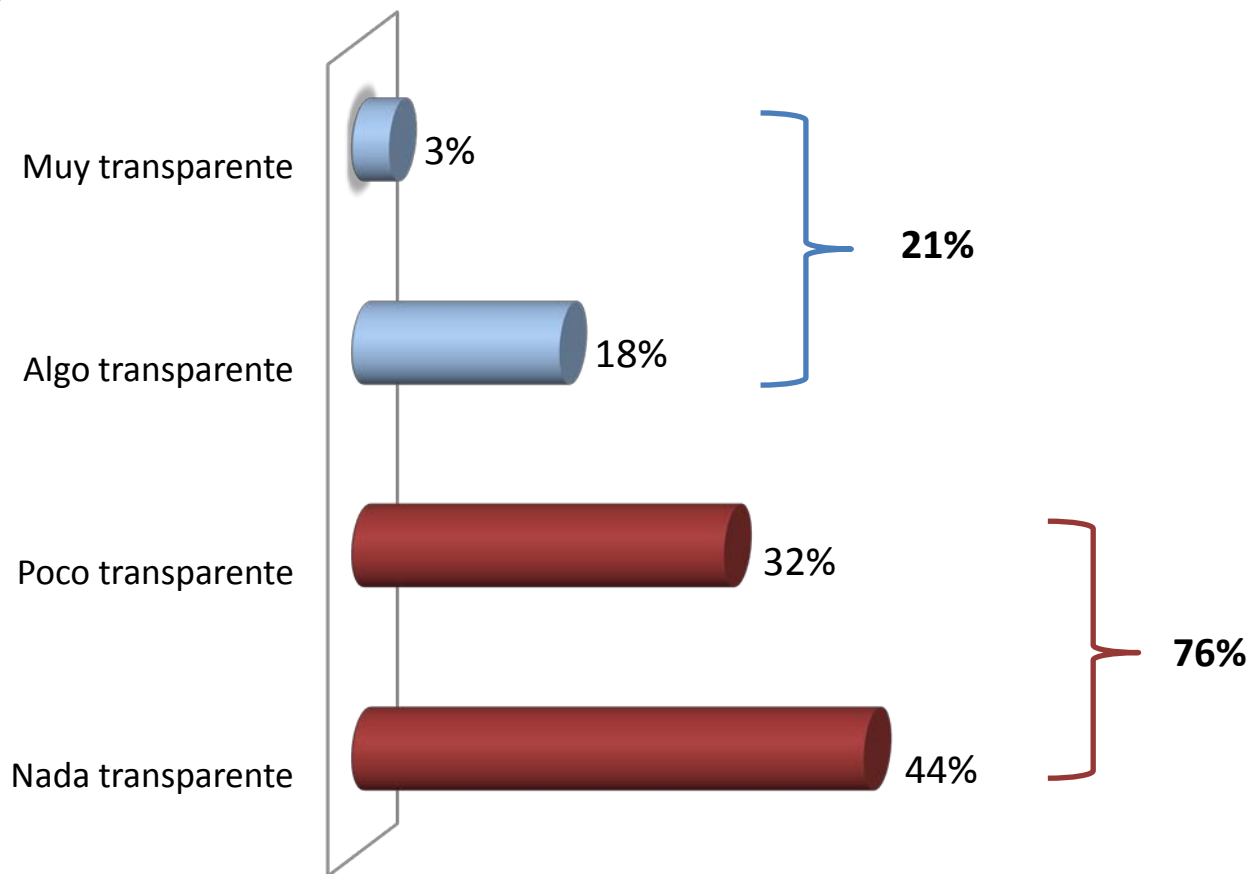


\*Espontanea

Sumando No sabe y No contestó es 100%

# ¿En general, qué tan transparente cree que son los partidos políticos con el uso de los recursos que les da el gobierno?

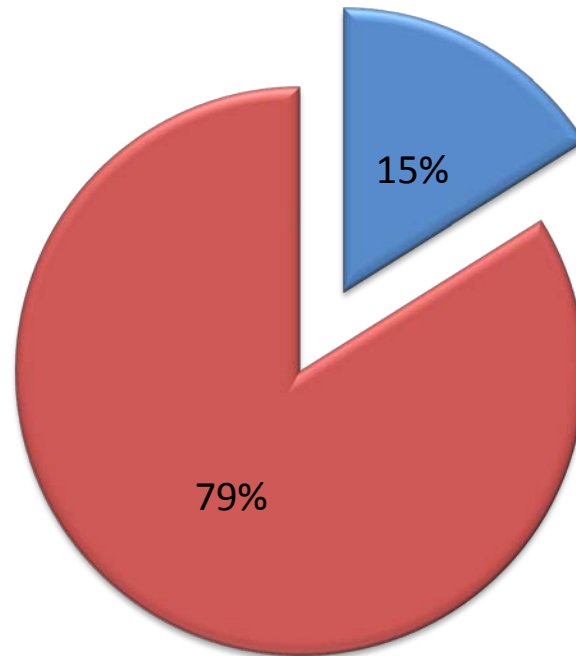
Agosto 2013





# ¿Usted qué considera que es mejor: qué el gobierno dé recursos a los partidos políticos o qué los partidos tengan que buscar los recursos por su cuenta?

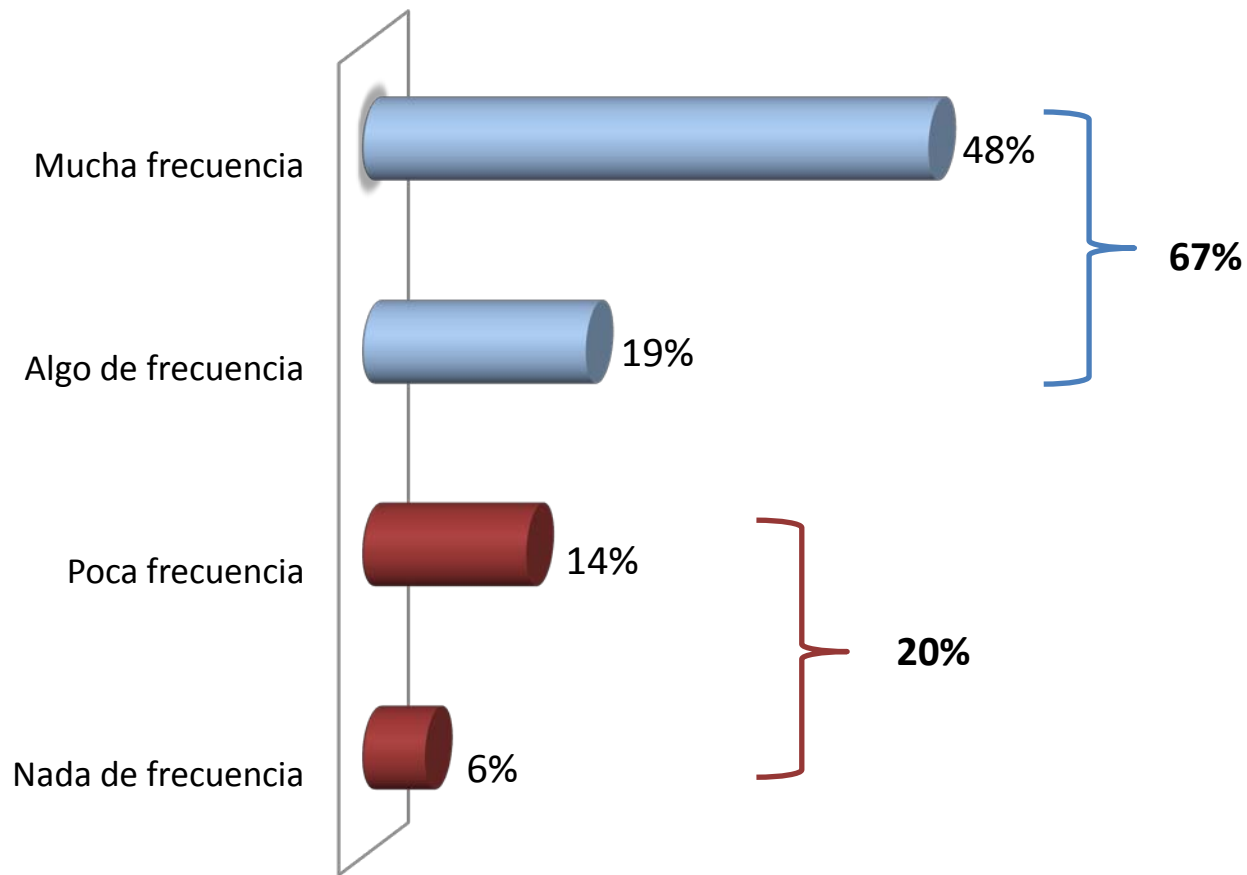
■ Que el gobierno dé recursos ■ Que los partidos tengan que buscar los recursos por su cuenta



Agosto 2013

Sumando No sabe y No contestó es 100%

## ¿Con qué frecuencia considera que el crimen organizado financia campañas electorales?



Agosto 2013

Sumando No sabe y No contestó es 100%

# Metodología

## Octubre

<b>Número de entrevistas:</b>	<b>631 encuestas.</b>
<b>Nivel de confianza:</b>	<b>95%.</b>
<b>Margen de error:</b>	<b>+/- 3.9 %.</b>
<b>Diseño, muestreo y análisis:</b>	<b>Centro de Estudios Sociales y de Opinión Pública</b>
<b>Operativo de llamadas:</b>	<b>5 y 6 de octubre de 2013 Se realizaron 5 847 llamadas: 631 aceptadas, 1 892 rechazadas y 3 234 no contestaron</b>
<b>Método de muestreo:</b>	<b>Aleatorio sistemático con probabilidad proporcional al número de líneas telefónicas en las entidades federativas</b>
<b>Unidad de muestreo:</b>	<b>Hombres y mujeres de 18 años y más con teléfono fijo que residen en el territorio nacional.</b>

# Metodología

## Agosto

---

<b>Número de entrevistas:</b>	<b>617 encuestas.</b>
<b>Nivel de confianza:</b>	<b>95%.</b>
<b>Margen de error:</b>	<b>+/- 3.9%.</b>
<b>Diseño, muestreo y análisis:</b>	<b>Centro de Estudios Sociales y de Opinión Pública</b>
<b>Operativo de llamadas:</b>	<b>10 y 11 de agosto de 2013</b> <b>Se realizaron 6 116 llamadas: 617 aceptadas, 1 953 rechazadas y 3 546 no contestaron</b>
<b>Método de muestreo:</b>	<b>Aleatorio sistemático con probabilidad proporcional al número de líneas telefónicas en las entidades federativas</b>
<b>Unidad de muestreo:</b>	<b>Hombres y mujeres de 18 años y más con teléfono fijo</b>